



ComStage MSCI World TRN UCITS ETF

Charakter eines Basisinvestments

Votum: Kauf



Eine Beschreibung der Risiken dieser Anlage finden Sie in der Wesentlichen Anlegerinformation (gesetzliche Pflichtinformation).

Votum: Kauf

Highlights

- Bekanntester, sehr breit diversifizierter Welt-Index
- Synthetische Index-Nachbildung
- Geringe Handelsspanne zwischen Kauf- und Verkaufskurs

Investmentansatz

Das Anlageziel des ComStage MSCI WORLD TRN UCITS ETF

Der ComStage MSCI World TRN UCITS ETF ist ein börsengehandelter Investmentfonds (Exchange Traded Fund). Das Anlageziel des ETF besteht darin, den Anlegern einen Ertrag zukommen zu lassen, der an die Wertentwicklung des MSCI TRN World Index („Index“) anknüpft. Der Index ist ein nach Marktkapitalisierung gewichteter Index, der die Wertentwicklung der Aktienmärkte in den Industrieländern der Welt abbildet.

Bei der Berechnung des Index werden neben den Kurswerten der in ihm enthaltenen Unternehmen auch Dividendenzahlungen abzüglich der Quellensteuer berücksichtigt.

Synthetische ETF Struktur

Dieser ETF wird über die swapbasierte Replikationsmethode (Nachbildung) abgebildet. Das bedeutet, swapbasierte ETFs investieren in der Regel nicht in die Bestandteile des abzubildenden Index. Vielmehr gibt es ein sogenanntes Trägerportfolio, welches in der Zusammensetzung deutlich vom abzubildenden Index abweichen kann. Um die Differenz in der Wertentwicklung zwischen dem Trägerportfolio (sogenannter Basket) und dem abzubildenden Index auszugleichen, schließt der Fonds mit der Commerzbank einen Tauschvertrag (sogenannter Index-Swap) ab.

Wertentwicklung 5 Jahre



Performance per	Anlage ²	
17.09.2020	in %	in EUR
Tag der Anlage ¹	-0,99	9.900,99
17.09.15 - 17.09.16	6,08	10.503,00
17.09.16 - 17.09.17	11,55	11.716,10
17.09.17 - 17.09.18	14,23	13.383,15
17.09.18 - 17.09.19	8,96	14.582,16
17.09.19 - 17.09.20	3,09	15.032,37

¹ Am Tag der Anlage werden Transaktionskosten von 1,00% berücksichtigt

² Beispielrechnung für die Entwicklung einer Anlage von 10.000 Euro am 17.09.2015

Angaben zur bisherigen Wertentwicklung erlauben keine verlässliche Prognose für die Zukunft.

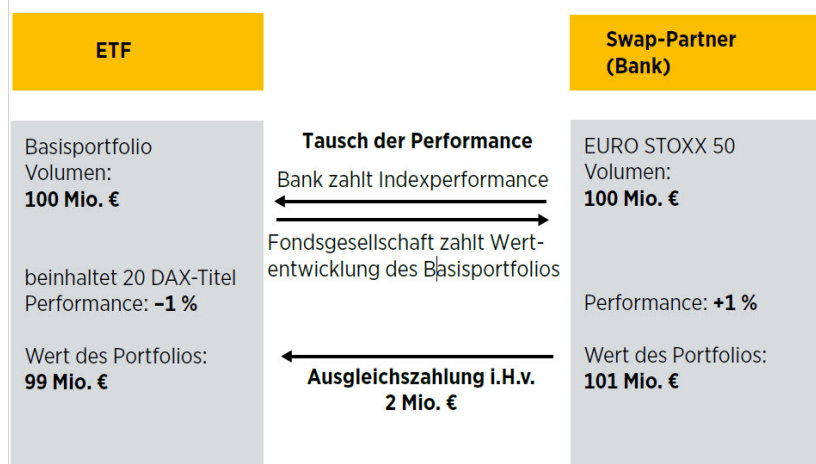
Quelle: FactSet

Hieraus ergeben sich sowohl für den Swap-Partner als auch für den Fonds Zahlungsverpflichtungen. Entwickeln sich beispielsweise die im Index enthaltenen Wertpapiere besser als die vom Fonds erworbenen, ist der Swap-Partner verpflichtet, den Unterschied in der Wertentwicklung an den Fonds zu zahlen.

Für die ComStage ETFs mit indirekter Abbildung kann auf folgende Swap-Partner zurückgegriffen werden:

- Commerzbank AG
- Goldman Sachs International
- Barclays Bank Plc
- BNP Paribas

Beispiel zur Funktionsweise eines Swap-ETF



Der Hauptgrund der synthetischen Replikation ist, dass durch das Swap-Geschäft die Abweichung (der Tracking Error) zwischen der Wertentwicklung des Index und der des ETFs in der Regel nur sehr gering ist. Gerade bei sehr breiten oder illiquiden Marktindizes können synthetische ETFs unter anderem durch ihre Kostenoptimierung Vorteile bieten. So machen Handelsrestriktionen, unterschiedliche Zeitzonen und auch steuerliche Aspekte eine physische Replikation schwierig.

Unsere Einschätzung

Globale Anlagekonzepte sind zumeist die erfolgreichsten. Dies liegt an den zumeist zeitlich unterschiedlich und sich damit ausgleichenden Konjunktur- und Aktienmarktverläufen. Dadurch gewinnen globale Produkte den Charakter eines Basisinvestments als stabiles Rückgrat eines Portfolios. Der MSCI Welt berücksichtigt allerdings in sehr starkem Maß (ca. 2/3) den US-Aktienmarkt, der durch mit seinen Weltunternehmen mit einer besonders breiten Branchenauswahl und aktionärsfreundlicher Firmenpolitik heraussticht.

Die europäischen Aktienmärkte und vor allem Deutschland (ca. 2%) sind insgesamt eher gering gewichtet. Insofern eignet sich der Fonds als sehr gute Ergänzung zu einem klassischen Privatkundenportfolio mit vielen deutschen Titeln zur Streuung und Performanceglättung eines Portfolios.

Zahlen und Fakten

Stammdaten

Fondsgesellschaft	Lyxor Funds Solutions S.A.
Fondstyp	Aktienfonds
Anlagesegment	Welt
Managementtyp	Passiv (ETF)
Währung	USD
Ertragsverwendung	Ausschüttend
WKN / ISIN	ETF110 / LU0392494562
Fondaufgabe	27.11.2008
Orderannahmezeit	Börsenhandel (z.B. Xetra 09:00 - 17:30 Uhr)
Produkt-Risikoklasse	E
Sparplan	ab 25 EUR
VL-fähig	Ja
Weitere Anteilsklassen	

Kennzahlen per 19.09.2020

Wertentwicklung 1/3/5 Jahre in % ³	+3,08% / +28,35% / +51,88%
Volatilität (3 Jahre) ³	19,90%

Kosten

Ertragsanteil, orientiert am Ausgabeaufschlag ¹	-
Transaktionskosten (gemäß Preis-/Leistungsverzeichnis):	1,00% vom Kurswert (fließen an die Commerzbank) zzgl. Courtage
Verwaltungsvergütung	0,20%
Performanceabhängige Vergütung	-
Laufende Kosten ²	0,20%
Laufende Vertriebsprovision ⁴	

¹ Wird von der Commerzbank AG einmalig beim Kauf vereinnahmt

² Kosten, die nach Angabe der Fondsgesellschaft vom Fondsvermögen im Laufe des Jahres abgezogen werden

³ Quelle: FactSet, Wertentwicklung in EUR

⁴ Fließt an die Commerzbank AG

Auch für Sparpläne ist der MSCI Welt eine gute weil im Aktiensegment relativ stabile Wahl. Zu berücksichtigen ist allerdings, dass z.B. Schwellenländer wie China oder auch die häufig dynamischeren Nebenwerte indexbedingt nicht berücksichtigt sind.

Kosteninformation

Kosteninformation

Die anfallenden Kosten beim Kauf (Ertragsanteil, orientiert am Ausgabeaufschlag bzw. Transaktionskosten) sowie die laufenden Fondskosten (z.B. Pauschalvergütung, performanceabhängige Vergütung, laufende Vertriebsprovisionen) entnehmen Sie diesem Dokument unter „Zahlen & Fakten“. Grundsätzlich werden die angegebenen Transaktionskosten erhoben. Diese variieren jedoch in Abhängigkeit des gewählten Depotmodells. So fällt z.B. beim PremiumDepot dieser Kostenbestandteil nicht an.

Eine auf die jeweilige Transaktion bezogene Aufstellung der Gesamtkosten („Kosteninformation vor Wertpapiergeschäft“) erhalten Sie rechtzeitig vor Auftragserteilung. Die „Kosteninformation vor Wertpapiergeschäft“ beinhaltet neben den beim Kauf und Verkauf anfallenden Kosten und den laufenden Fondskosten als Teil der Produktkosten, auch zusätzliche Kostenbestandteile wie z.B. ein eventuelles Depot- bzw. Pauschalentgelt und Produktkosten, sowie die Auswirkung der Gesamtkosten auf die Rendite der Anlage.

Chancen & Risiken

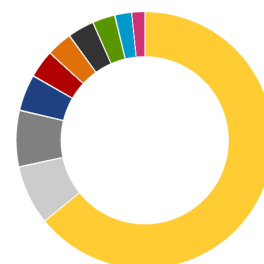
Chancen

- Aktien bieten auf lange Sicht überdurchschnittliches Renditepotenzial verglichen mit anderen Anlageklassen
- Durch die Investition in einen Fonds wird das Risiko gegenüber einer Investition in Einzeltitel reduziert (Risikostreuung, Diversifikation)
- Nahezu vollständige Teilhabe an der täglichen Performance des zugrundeliegenden Index
- ETFs zeichnen sich durch hohe Liquidität und einfache Handelbarkeit aus. Market Maker sorgen für börsentägliche Liquidität bei einer engen Geld-/Brief Spanne und ermöglichen die einfache Handelbarkeit unter normalen Marktbedingungen
- Aufgrund der Anlage in Fremdwährungen kann der Fondsanteilwert durch Wechselkursänderungen begünstigt werden
- Der Fonds ermöglicht die Teilhabe an der Entwicklung der internationalen Aktienmärkte und damit eine besonders breite Streuung (Diversifikation) des Fondsportfolios, sodass dieser weniger abhängig von der Entwicklung einzelner Regionen ist

Risiken

- Die Volatilität (Wertschwankung) des Fondsanteilwerts kann stark erhöht sein

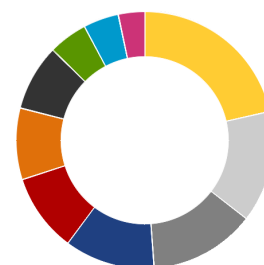
Struktur nach Ländern



Land	Anteil (%)
USA	64,21
Japan	7,47
Global	6,99
Großbritannien	4,57
Schweiz	3,55
Frankreich	3,26
Kanada	3,26
Deutschland	2,86
Australien	2,13
sonstige	1,70

Stand: 31.07.2020

Struktur nach Branchen



Branche	Anteil (%)
Informationstechnologie	21,45
Gesundheitswesen	14,02
Finanzen	13,35
Konsumgüter zyklisch	11,30
Industrie	9,97
Telekomdienste	8,87
Konsumgüter	8,35
diverse Branchen	4,85
Rohstoffe	4,45
sonstige	3,39

Stand: 31.07.2020

- Investmentfonds unterliegen Kursschwankungen sowie dem Risiko sinkender Anteilspreise, sodass diese möglicherweise bei einem Verkauf nicht mehr dem Wert des investierten Kapitals entsprechen
- Die vollständige Teilhabe an der täglichen Performance des zugrundeliegenden Index ist nicht garantiert, sodass es zu Abweichungen in der Wertentwicklung kommen kann
- Dieser ETF beinhaltet ein Kontrahentenrisiko von max. 10% des Nettoinventarwerts aus Derivaten (Swap)
- Aufgrund der Anlage in Fremdwährungen kann der Fondsanteilwert durch Wechselkursänderungen belastet werden
- Es ist möglich, dass sich einzelne Regionen/Branchen besser entwickeln als der Fonds und dass der Fonds unter Umständen nicht oder nur geringfügig in diese investiert ist

Impressum

Herausgeber: Commerzbank AG, Privat- und Unternehmenskunden Wertpapier Produkt
 Autor: Lydia Berleb, Fondsanalystin
 Verantwortlich: Thorsten Plaswig
 Stand unserer Einschätzung: 17. April 2020

Wichtige Hinweise

Diese Information ist eine Marketingunterlage im Sinne des Wertpapierhandelsgesetzes, d.h. sie genügt nicht allen Anforderungen für Anlageempfehlungen und Anlagestrategieempfehlungen und für die Commerzbank AG oder ihre Mitarbeiter besteht kein gesetzliches Verbot, vor Veröffentlichung der Information in den darin genannten Wertpapierprodukten zu handeln.

Adressat

Die hier wiedergegebenen Informationen und Wertungen („Informationen“) sind primär für Kunden in Deutschland bestimmt. Diese Informationen dürfen nicht in andere Länder, insbesondere nicht in die USA, eingeführt oder dort verbreitet werden.

Kein Angebot; keine Beratung

Diese Information dient ausschließlich Informationszwecken und stellt weder eine individuelle Anlageempfehlung noch ein Angebot zum Kauf oder Verkauf von Wertpapieren oder sonstigen Finanzinstrumenten dar. Diese Ausarbeitung alleine ersetzt nicht eine individuelle anleger- und anlagegerechte Beratung.

Informationsquelle; Aktualisierungsbedingungen

Die in der Ausarbeitung enthaltenen Informationen wurden sorgfältig zusammengestellt. Wesentliche Informationsquellen für diese Ausarbeitung sind Informationen, welche die Commerzbank AG für zuverlässig erachtet. Eine Gewähr für die Richtigkeit und Vollständigkeit kann jedoch nicht übernommen werden. Einschätzungen und Bewertungen reflektieren die Meinung des Verfassers im Zeitpunkt der Erstellung der Ausarbeitung. Ob und in welchem zeitlichen Abstand eine Aktualisierung dieser Ausarbeitung erfolgt, ist vorab nicht festgelegt worden.

Prospekt

Den aktuellen veröffentlichten Emissions- oder Verkaufsprospekt erhalten Sie in jeder Commerzbank-Filiale.

Interessenkonflikt im Vertrieb

Die Commerzbank AG erhält für den Vertrieb des genannten Wertpapiers den Ausgabeaufschlag und / oder Vertriebs-/ Vertriebsfolgeprovisionen von der Fondsgesellschaft oder Emittentin bzw. erzielt als Emittentin oder Verkäuferin eigene Erträge.

Anteilklassen

Ein Investmentfonds kann verschiedene Anteilklassen umfassen. Unterscheidungsmerkmale sind insbesondere Währung, Ertragsverwendung, Mindestanlage, Anlegereigenschaften und Kosten. Für die Beratung eines Investmentfonds ist primär die für das Privatkundengeschäft bestimmte Anteilklasse vorgesehen. Bitte beachten Sie: Bei Vorhandensein mehrerer Anteilklassen beschränkt sich die Votierung der Commerzbank möglicherweise auf eine Anteilklasse, die im konkreten Einzelfall für einen bestimmten Anleger nicht die Kostengünstigste darstellt.

Darstellung von Wertentwicklungen

Angaben zur bisherigen Wertentwicklung erlauben keine verlässliche Prognose für die Zukunft. Die Wertentwicklung kann durch Währungsschwankungen beeinflusst werden, wenn die Basiswährung des Wertpapiers / Index von EURO abweicht.

Votensystematik

Das Votum bezeichnet die zentrale, auf Markt- und Produktmerkmal begründete allgemeine Einschätzung der Commerzbank Anlageexperten zum jeweiligen Produkt. Das Votum stellt hingegen keine individuelle Anlageempfehlung dar. Weitere Informationen zu unserer Votensystematik finden Sie unter www.commerzbank.de/wphg.

Votenänderungen

Die Voten der Anlageexperten des Geschäftsfeldes Privat- und Unternehmenskunden der Commerzbank AG in den vergangenen 12 Monaten lauteten:

ComStage MSCI World TRN UCITS ETF, WKN - ETF110

Votum	Geändert am
Kauf	31. August 2015

Aufsichtsbehörden

Die Commerzbank AG unterliegt der Aufsicht der Bundesanstalt für Finanzdienstleistungsaufsicht (BaFin), Graurheindorfer Straße 108, 53117 Bonn und Marie-Curie-Str. 24-28, 60439 Frankfurt sowie der Europäischen Zentralbank, Sonnemannstraße 20, 60314 Frankfurt am Main

©2020; Herausgeber: Commerzbank Aktiengesellschaft, Kaiserplatz, 60261 Frankfurt am Main

Diese Ausarbeitung oder Teile von ihr dürfen ohne Erlaubnis der Commerzbank weder reproduziert, noch weitergegeben werden.