

Votum: Kauf

VanEck Space Innovators UCITS ETF - Fonds

Stand: 09. Juni 2026 00:00 Uhr



Fakten

Fondsgesellschaft	VanEck Asset Management B.V.
Fondstyp	Aktiefonds
Anlagesegment	Raumfahrtindustrie
Managementtyp	Passiv (ETF)
Währung	USD
Replikationsmethode	Voll replizierend (Physisch)
Ertragsverwendung	Thesaurierend
WKN / ISIN	A3DP9J / IE000YU9K6K2
Produktgruppe	Aktien, Aktienfonds, Aktien-ETFs
Fondsauflage	24.06.2022
Orderannahmezeit	Börsenhandel (z.B. Xetra 09:00 - 17:30 Uhr)
Sparplanfähig	Ja
VL-fähig	Nein



Commerzbank AG, Privat- und Unternehmenskunden, Anlage&Vorsorge

Eine Beschreibung der Risiken dieser Anlage finden Sie im Basisinformationsblatt (gesetzliche Pflichtinformation).

Bitte beachten Sie die wichtigen Hinweise am Ende des Dokuments.

Kennzahlen und Kosten

Kennzahlen per 19.06.2026

Wertentwicklung 1/3/5 Jahre in % ³	+137,98% / +295,72% / -
Volatilität (3 Jahre) ³	34,56%

Kosten

Ertragsanteil, orientiert am Ausgabeaufschlag ¹	0,00%
Transaktionskosten (gemäß Preis-/Leistungsverzeichnis):	1,00% vom Kurswert (fließen an die Commerzbank) zzgl. Courtage
Verwaltungsvergütung	0,55%
Performanceabhängige Vergütung	-
Laufende Kosten ²	0,55%
Laufende Vertriebsprovision ⁴	-

¹ Wird von der Commerzbank AG einmalig beim Kauf vereinnahmt

² Kosten, die nach Angabe der Fondsgesellschaft vom Fondsvermögen im Laufe des Jahres abgezogen werden

³ Quelle: FactSet, Wertentwicklung in EUR

⁴ Fließt an die Commerzbank AG

Auf einen Blick

Votum: Kauf

Highlights

- Raumfahrtindustrie - von visionären Träumen und realistischen Marktpotenzialen
- Physische Index-Nachbildung
- Geringe Handelsspanne zwischen Kauf- und Verkaufskurs

09.06.2026

Investmentansatz

Anlageziel des VanEck Space Innovators UCITS ETF

Der VanEck Space Innovators UCITS ETF ist ein OGAW-konformer börsengehandelter Fonds, der in ein Portfolio von Aktienpapieren investiert, um Anlageerträge zu erzielen, die der Wertentwicklung des MarketVector Global Space Industry Screened Index möglichst genau entsprechen.

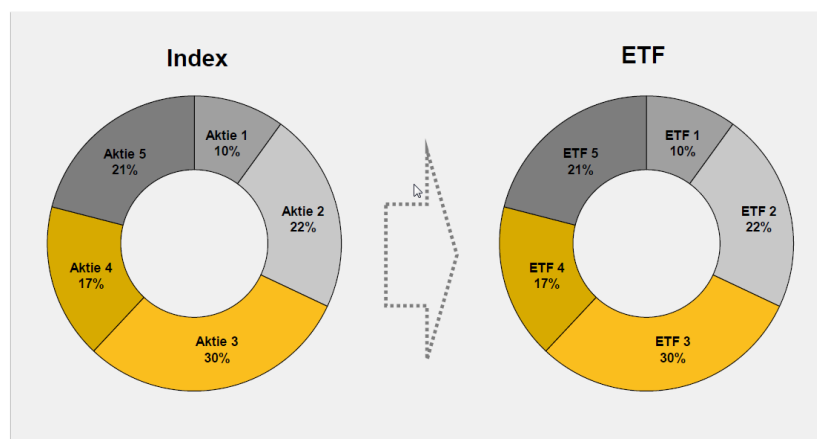
Der MarketVector Global Space Industry Screened Index bildet die gesamte Wertentwicklung der größten und liquidesten Unternehmen der globalen Raumfahrtindustrie ab.

Details zum Index

Der MarketVector Global Space Industry Screened Index (MVSPC) bildet die Wertentwicklung der größten und liquidesten Unternehmen der globalen Raumfahrtindustrie ab. Es handelt sich um einen modifizierten, marktgewichteten Index, der nur Unternehmen enthält, die einen Großteil ihrer Einnahmen mit Produkten und Dienstleistungen im Zusammenhang mit der Erforschung des Weltraums, mit Raketen und Antriebssystemen, mit Satellitenausrüstung und Kommunikationslösungen oder mit anderen Dienstleistungen in Verbindung mit Satellitenausrüstung erzielen. MVSPC deckt mindestens 90% des investierbaren Universums ab und hält sich an ESG-Kriterien.

Physische Replikation des ETF

Physische Replikation baut auf der Grundidee des Indexnachbaus auf. Dabei wird ein ETF so zusammengestellt, dass er tatsächlich die Anteile aller Wertpapiere enthält, die sich auch im zugrunde liegenden Index finden – beim Dax zum Beispiel alle 40 Aktien. Dabei ist der Anteil jeder Aktie genauso groß wie ihr jeweiliges Gewicht im Index.



Allerdings ist ein Index kein statisches Gebilde und verändert sich im Detail. So bleibt die Gewichtung einzelner Aktien entsprechend ihrer Marktkapitalisierung und Entwicklung nicht auf Dauer gleich. Zudem werden immer wieder einzelne Titel ausgetauscht. Die einen verlassen den Index, andere kommen neu hinzu. Um diese Dynamik nachzuvollziehen, gilt es beim ETF nach einer bestimmten Zeit die Gewichtungen anzupassen und einzelne Titel auszutauschen.

Nachhaltigkeitsansatz

Bitte beachten Sie, dass der Nachhaltigkeitsansatz des VanEck Space Innovators UCITS ETF von Ihren persönlichen Nachhaltigkeits- und Ethikvorstellungen abweichen kann. Dies kann insbesondere die Investition in einzelne Unternehmen betreffen.

Im Rahmen der Investitionsstrategie werden die wichtigsten nachteiligen Auswirkungen der Investitionsentscheidung auf Nachhaltigkeitsfaktoren (principal adverse impacts) berücksichtigt. Der Fokus liegt dabei auf einer Verringerung bestimmter Indikatoren aus den Kategorien Klimawandel, Menschen- und Arbeitnehmerrechte, Biodiversität, Wasser, Abfallwirtschaft und Ressourcenverbrauch.

Ausgeschlossen werden jegliche direkten oder indirekten Investitionen in Unternehmen, die unter anderem:

- mindestens 5 Prozent ihres Umsatzes mit der Herstellung und Vertrieb von Rüstungsgütern mindestens 5 Prozent erzielen (> 0 Prozent in Bezug auf geächtete Waffen)
- mehr als 5 Prozent auf ihres Umsatzerlöses mit Tabak, Glücksspiel, Thermalkohle, fossilen Brennstoffen, Ölsanden oder Kernenergie erwirtschaften

Ein Ausschluss erfolgt ebenfalls für Unternehmen mit schwerem Verstoß gegen die Prinzipien des United Nations Global Compact.

Weitergehende und detaillierte Informationen zum Nachhaltigkeitsansatz des Fonds können dem aktuellen Verkaufsprospekt entnommen werden.

Unsere Einschätzung

Votum: Kauf

Vom Menschheitstraum zur „Space Economy“

Die Raumfahrt hat sich in den vergangenen Jahrzehnten von einem technologischen und politischen Prestigeprojekt zu einem bedeutenden Wirtschaftszweig entwickelt. Die globale „Space Economy“ erreichte 2025 ein Marktvolumen von rund 600 Mrd. USD und zählt zu den dynamischsten Zukunftsmärkten weltweit.

Die nächste Stufe der Kommerzialisierung des Weltraums

Neue Geschäftsmodelle, private Investitionen und technologische Fortschritte treiben die Kommerzialisierung des Weltraums voran. Besonders im Fokus steht SpaceX, das heute rund die Hälfte aller weltweiten Raketenstarts durchführt und mit Starlink die größte Satellitenkonstellation der Welt betreibt. Der für 2026 erwartete Börsengang könnte der größte IPO der Wirtschaftsgeschichte werden und der gesamten Branche zusätzliche Aufmerksamkeit sowie Kapitalzuflüsse verschaffen.

Satellitenmarkt als größtes Wachstumssegment

Mit einem Volumen von rund 300 Mrd. USD stellt der Satellitenmarkt das größte kommerzielle Segment der Raumfahrtindustrie dar. Satelliten gewinnen zunehmend an Bedeutung als resiliente Kommunikations-, Navigations- und Aufklärungsinfrastruktur – sowohl für zivile als auch für militärische Anwendungen.

LEO-Satelliten als Treiber neuer Anwendungen

Insbesondere moderne Satellitenkonstellationen im erdnahen Orbit (LEO) ermöglichen weltweit leistungsfähige Daten- und Kommunikationsdienste.

Die Zahl der Satelliten dürfte in den kommenden Jahren stark steigen. Dadurch werden die Umsätze aus satellitengestützten Telekommunikations- und Datendiensten voraussichtlich mit zweistelligen Wachstumsraten zulegen und neue Echtzeit-Anwendungen in Industrie, Mobilität und Verteidigung ermöglichen.

US- und Asien-Dominanz entlang der Wertschöpfungskette

Die globale Raumfahrt-Wertschöpfungskette wird derzeit vor allem von spezialisierten Unternehmen aus den USA und Asien geprägt. Viele der technologisch führenden Anbieter befinden sich noch in privater Hand und sind für Investoren nur eingeschränkt zugänglich.

Europäische Industrie profitiert von steigenden Investitionen

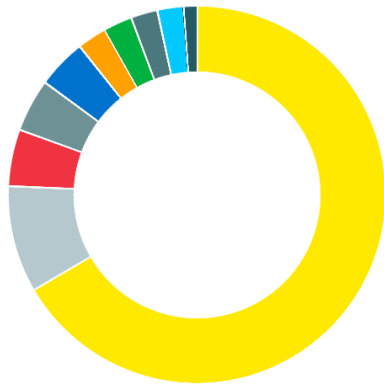
Gleichzeitig gewinnt Europa strategisch an Bedeutung. Angesichts geopolitischer Spannungen und wachsender Anforderungen an digitale Souveränität investieren europäische Staaten und Institutionen Milliardenbeträge in Satellitenkommunikation, Erdbeobachtung, Aufklärung und Weltraumsicherheit. Davon könnten insbesondere Unternehmen der europäischen Luftfahrt-, Verteidigungs- und Elektronikindustrie profitieren, da ein großer Teil der benötigten Systeme und Komponenten von heimischen Anbietern geliefert werden soll.

Fazit

Die Raumfahrtindustrie hat sich in den letzten Jahrzehnten von einer zunächst militärischen hin zu einer relevanten kommerziellen Aktivität entwickelt, die durch den anstehenden Börsengang und die ambitionierten Geschäftspläne von SpaceX eine neue Dimension erreichen können. Die Branche ermöglicht mit dem Ausbau des Satelliten-Internets aktuell die Grundlage für sichere Kommunikation/Datennutzung und neue industrielle Echtzeit-Anwendungen auf der Erde. Auf lange Sicht bieten sich durch den technischen Fortschritt die sprichwörtlich unbegrenzten Möglichkeiten bei der Nutzung des Weltraums. Auch die Verteidigungsindustrie spielt dabei eine immer größere Rolle.

Fondsstruktur

Länder



Land	Anteil (%)
USA	66,54
Japan	9,12
Taiwan	4,85
Kanada	4,56
Luxemburg	4,25
Großbritannien	2,48
Frankreich	2,46
Italien	2,28
Südkorea	2,26
sonstige	1,20

Stand: 29.05.2026

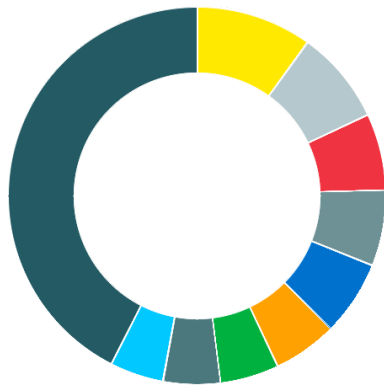
Branchen



Branche	Anteil (%)
Industrie	53,95
IT/Telekommunikation	46,04

Stand: 29.05.2026

Holdings



Top-Holding	Anteil (%)
Rocket Lab Corp.	9,91
Planet Labs PBC	8,12
Intuitive Machines Inc.	6,55
Viasat Inc.	6,48
AST SpaceMobile Inc.	6,39
Firefly Aerospace Inc.	5,55
EchoStar Corp.	5,01
Wistron NeWeb Corp.	4,85
MDA Space Ltd.	4,56
sonstige	42,58

Stand: 29.05.2026

Kosteninformation

Kosteninformation

Die anfallenden Kosten beim Kauf (Ertragsanteil, orientiert am Ausgabeaufschlag bzw. Transaktionskosten) sowie die laufenden Fondskosten (z.B. Pauschalvergütung, performanceabhängige Vergütung, laufende Vertriebsprovisionen) entnehmen Sie diesem Dokument unter „Zahlen & Fakten“. Grundsätzlich werden die angegebenen Transaktionskosten erhoben. Diese variieren jedoch in Abhängigkeit des gewählten Depotmodells. So fällt z.B. beim PremiumDepot dieser Kostenbestandteil nicht an.

Eine auf die jeweilige Transaktion bezogene Aufstellung der Gesamtkosten („Kosteninformation vor Wertpapiergeschäft“) erhalten Sie rechtzeitig vor Auftragserteilung. Die „Kosteninformation vor Wertpapiergeschäft“ beinhaltet neben den beim Kauf und Verkauf anfallenden Kosten und den laufenden Fondskosten als Teil der Produktkosten auch zusätzliche Kostenbestandteile wie z.B. ein eventuelles Depot- bzw. Pauschalentgelt und Produktkosten sowie die Auswirkung der Gesamtkosten auf die Rendite der Anlage.

Chancen & Risiken



Chancen

- Aktien bieten auf lange Sicht überdurchschnittliches Renditepotenzial verglichen mit anderen Anlageklassen
- Durch die Investition in einen Fonds wird das Risiko gegenüber einer Investition in Einzeltitel reduziert (Risikostreuung, Diversifikation)
- Nahezu vollständige Teilhabe an der täglichen Performance des zugrundeliegenden Index
- ETFs zeichnen sich durch hohe Liquidität und einfache Handelbarkeit aus. Market Maker sorgen für börsentägliche Liquidität bei einer engen Geld-/Brief Spanne und ermöglichen die einfache Handelbarkeit unter normalen Marktbedingungen



Risiken

- Die Volatilität (Wertschwankung) des Fondsanteils kann stark erhöht sein
- Investmentfonds unterliegen Kursschwankungen sowie dem Risiko sinkender Anteilspreise, sodass diese möglicherweise bei einem Verkauf nicht mehr dem Wert des investierten Kapitals entsprechen
- Die vollständige Teilhabe an der täglichen Performance des zugrundeliegenden Index ist nicht garantiert, sodass es zu Abweichungen in der Wertentwicklung kommen kann
- Es ist möglich, dass sich einzelne Regionen/Branchen besser entwickeln als der Fonds und dass der Fonds unter Umständen nicht oder nur geringfügig in diese investiert ist
- Zum Schutz der Interessen der Anteilsinhaber kann es bei Fonds zur Aussetzung von Ausgaben, Zeichnungen, Rückkäufen und Rücknahmen aufgrund von nicht ausreichender Liquidität kommen. Das bedeutet, dass den Anlegern die Zeichnung, der Rückkauf oder die Rückgabe von

Anteilen vorübergehend untersagt wird. Allgemeine Informationen zum Umgang mit Aussetzungen sind im Verkaufsprospekt des Fonds zu finden. Die Fondsgesellschaft wird darüber hinaus Details im Falle einer Aussetzung veröffentlichen, bspw. über ihre Internetseite.

- Bei Fonds kann es zu einer Abspaltung illiquider Anlage kommen (sog. Side Pockets). Vermögenswerte, die nur schwer oder gar nicht handelbar sind, werden in diesem Fall vom Investmentvermögen in separate Anteile getrennt. Anleger müssen berücksichtigen, dass die illiquiden Vermögenswerte zwar liquidiert werden sollen, aber eine Rückgabe dieser Anteile nicht möglich ist. Weitere Informationen zur evtl. Abspaltung illiquider Anlagen (Side Pockets) sind im Verkaufsprospekt des Fonds zu finden.

Impressum, wichtige Hinweise

Impressum

Herausgeber:	Commerzbank AG, Privat- und Unternehmerkunden, Anlage&Vorsorge
Autor:	Matthias Becker, Fondsanalyst
Verantwortlich:	Jörg Schneider
Stand unserer Einschätzung:	09. Juni 2026

Wichtige Hinweise

Diese Information ist eine Marketingunterlage im Sinne des Wertpapierhandelsgesetzes, d.h. sie genügt nicht allen Anforderungen für Anlageempfehlungen und Anlagestrategieempfehlungen und für die Commerzbank AG oder ihre Mitarbeiter besteht kein gesetzliches Verbot, vor Veröffentlichung der Information in den darin genannten Wertpapierprodukten zu handeln.

Adressat

Die hier wiedergegebenen Informationen und Wertungen („Informationen“) sind primär für Kunden in Deutschland bestimmt. Diese Informationen dürfen nicht in andere Länder, in denen der Fonds keine Vertriebszulassung hat, eingeführt oder dort verbreitet werden; dies gilt insbesondere für die USA.

Kein Angebot; keine Beratung

Diese Information dient ausschließlich Informationszwecken und stellt weder eine individuelle Anlageempfehlung noch ein Angebot zum Kauf oder Verkauf von

Wertpapieren oder sonstigen Finanzinstrumenten dar. Diese Ausarbeitung alleine ersetzt nicht eine individuelle anleger- und anlagegerechte Beratung.

Informationsquelle; Aktualisierungsbedingungen

Die in der Ausarbeitung enthaltenen Informationen wurden sorgfältig zusammengestellt. Wesentliche Informationsquellen für diese Ausarbeitung sind Informationen, welche die Commerzbank AG für zuverlässig erachtet. Eine Gewähr für die Richtigkeit und Vollständigkeit kann jedoch nicht übernommen werden. Einschätzungen und Bewertungen reflektieren die Meinung des Verfassers im Zeitpunkt der Erstellung der Ausarbeitung. Ob und in welchem zeitlichen Abstand eine Aktualisierung dieser Ausarbeitung erfolgt, ist vorab nicht festgelegt worden.

Prospekt

Den aktuellen veröffentlichten Emissions- oder Verkaufsprospekt erhalten Sie in jeder Commerzbank-Filiale.

Interessenkonflikt im Vertrieb

Die Commerzbank AG erhält für den Vertrieb des genannten Wertpapiers den Ausgabeaufschlag und / oder Vertriebs-/ Vertriebsfolgeprovisionen von der Fondsgesellschaft oder Emittentin bzw. erzielt als Emittentin oder Verkäuferin eigene Erträge.

Anteilklassen

Ein Investmentfonds kann verschiedene Anteilklassen umfassen. Unterscheidungsmerkmale sind insbesondere Währung, Ertragsverwendung, Mindestanlage, Anlegereigenschaften und Kosten. Für die Beratung eines Investmentfonds ist primär die für das Privatkundengeschäft bestimmte Anteilklasse vorgesehen. Bitte beachten Sie: Bei Vorhandensein mehrerer Anteilklassen beschränkt sich die Votierung der Commerzbank möglicherweise auf eine Anteilklasse, die im konkreten Einzelfall für einen bestimmten Anleger nicht die Kostengünstigste darstellt.

Auswirkung von Inflation

Grundsätzlich beeinflusst die Entwicklung der Inflationsrate Ihren Anlageerfolg. Ein daraus resultierender Kaufkraftverlust betrifft sowohl die erzielten Erträge als auch Ihr investiertes Kapital.

Darstellung von Wertentwicklungen

Angaben zur bisherigen Wertentwicklung erlauben keine verlässliche Prognose für die Zukunft. Die Wertentwicklung kann durch Währungsschwankungen beeinflusst werden, wenn die Basiswährung des Wertpapiers / Index von EURO abweicht.

Votensystematik

Das Votum bezeichnet die zentrale, auf Markt- und Produktmerkmal begründete allgemeine Einschätzung der Commerzbank Anlageexperten zum jeweiligen Produkt. Das Votum stellt hingegen keine individuelle Anlageempfehlung dar. Weitere Informationen zu unserer Votensystematik finden Sie unter www.commerzbank.de/wphg.

Steuerlicher Hinweis für den Erwerb nicht börsengehandelter im Ausland aufgelegter Investmentfonds*

Bei einer Anlage >EUR 150.000 muss der jeweilige Anleger den Erwerb an diesen Investmentfonds grundsätzlich der deutschen Finanzverwaltung anzeigen

(§ 138 Abs. 2 Satz 1 Nr. 3 AO). Bitte besprechen Sie die Meldepflicht mit Ihrem steuerlichen Berater.

Hintergrund: Der Gesetzgeber will hierdurch eine Aktualisierung und Verbesserung des steuerlich relevanten Datenbestands der Finanzbehörden erreichen. Beim Bundeszentralamt für Steuern (BZSt) erfolgt hierfür eine zentrale Sammlung und Auswertung von Unterlagen über bestimmte steuerliche Auslandsbeziehungen.

Weitere steuerliche Informationen entnehmen Sie bitte dem Verkaufsprospekt (VKP) bzw. dem Informationsmemorandum. Diese Dokumente enthalten relevante Details zu den steuerlichen Aspekten einer Anlage in diesem Produkt. Zudem weisen wir darauf hin, dass die Commerzbank keine individuelle steuerliche Beratung erbringt. Wir bitten Sie, sich bei spezifischen steuerlichen Fragestellungen oder in Hinblick auf Ihre persönliche steuerliche Situation an Ihren steuerlichen Berater zu wenden.

*gilt grundsätzlich auch für inländische Investmentfonds, bei denen sich die Geschäftsleitung des gesetzlichen Vertreters (KVG) im Ausland befindet (§ 3 Absatz 2 InvStG).

Votenänderungen

Die Voten der Anlageexperten des Geschäftsfeldes Group Research der Commerzbank AG in den vergangenen 12 Monaten lauteten:

Votum	Geändert am
Kauf	09. Juni 2026

VanEck Space Innovators UCITS ETF, WKN - A3DP9J

Aufsichtsbehörden

Die Commerzbank AG unterliegt der Aufsicht der Bundesanstalt für Finanzdienstleistungsaufsicht (BaFin), Graurheindorfer Straße 108, 53117 Bonn und Marie-Curie-Str. 24-28, 60439 Frankfurt sowie der Europäischen Zentralbank, Sonnemannstraße 20, 60314 Frankfurt am Main

©2026; Herausgeber: Commerzbank Aktiengesellschaft, Kaiserplatz, 60261 Frankfurt am Main

Diese Ausarbeitung oder Teile von ihr dürfen ohne Erlaubnis der Commerzbank weder reproduziert, noch weitergegeben werden.