



L&G Hydrogen Economy UCITS ETF - USD ACC

Investieren in Wasserstoffinnovationen und -technologien

Votum: Kauf 

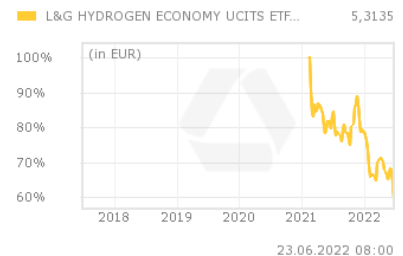
Eine Beschreibung der Risiken dieser Anlage finden Sie in der Wesentlichen Anlegerinformation (gesetzliche Pflichtinformation).

Votum: Kauf 

Highlights

- Anlagestrategie mit Fokus auf langfristigem Wachstumspotenzial
- Investitionen in Unternehmen entlang der gesamten Wasserstoff-Wertschöpfungskette
- Physische Indexnachbildung
- ESG-Impact Produkt nach Artikel 9 der EU-Verordnung 2019/2088 (Offenlegungsverordnung): Dieser Fonds ist ein Finanzprodukt, das im Rahmen seiner Anlagestrategie eine nachhaltige Investition im Sinne der Offenlegungsverordnung anstrebt.

Wertentwicklung 5 Jahre



Performance per	Anlage ²	
23.06.2022	in %	in EUR
Tag der Anlage ¹	-0,99	9.900,99
10.02.21 - 23.06.21	-18,12	8.107,15
23.06.21 - 23.06.22	-27,01	5.917,71

¹ Am Tag der Anlage werden Transaktionskosten von 1,00% berücksichtigt

² Beispielrechnung für die Entwicklung einer Anlage von 10.000 Euro am 10.02.2021

Angaben zur bisherigen Wertentwicklung erlauben keine verlässliche Prognose für die Zukunft.

Quelle: FactSet

Investmentansatz

Anlageziel des L&G Hydrogen Economy UCITS ETF

Der L&G Hydrogen Economy UCITS ETF (der „Fonds“) ist ein börsengehandelter Fonds („ETF“), der darauf abzielt, die Wertentwicklung des Solactive Hydrogen Economy Index NTR (der „Index“) nach Abzug aller laufenden und sonstigen Kosten in Verbindung mit dem Betrieb des Fonds nachzubilden.

Solactive Hydrogen Economy Index NTR

Der Fonds verfolgt ein nachhaltiges Anlageziel, denn er investiert in Unternehmen, die i) zu ökologischen Zielen beitragen, ii) ökologische und soziale Ziele nicht wesentlich gefährden und iii) gute Unternehmensführungspraktiken anwenden.

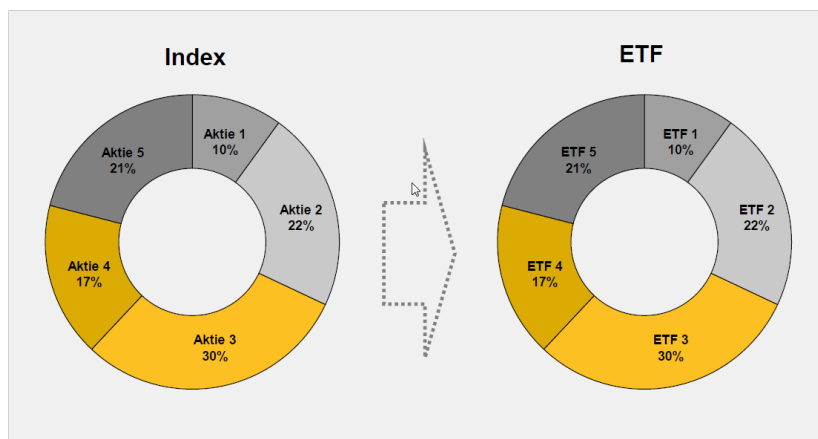
Der Index misst die Wertentwicklung globaler Unternehmen, die aktiv in der Wasserstoffwirtschaft tätig sind. Die „Wasserstoffwirtschaft“ ist die Verwendung von Wasserstoff als saubere, kohlenstoffarme Energiequelle zur

Deckung des weltweiten Energiebedarfs. Der Index versucht, Unternehmen auszuschließen, die (i) an der Herstellung kontroverser Waffen beteiligt sind, (ii) gegen den UN Global Compact verstoßen, und/oder (iii) reine Kohleabbauergesellschaften sind.

Physische Indexnachbildung

Der Fonds investiert vor allem direkt in im Index enthaltene Wertpapiere und strebt eine ähnliche Gewichtung wie im Index an.

Der Fonds kann zudem in Folgendes investieren: (1) Unternehmen, die nicht in den Index aufgenommen wurden, aber ähnliche Risiko- und Performancemerkmale aufweisen wie die im Index enthaltenen Unternehmen, und (2) derivative Finanzinstrumente („DFI“) (d. h. Anlagen, deren Preise auf den im Index enthaltenen Unternehmen und/oder anderen zulässigen Unternehmen basieren).



Allerdings ist ein Index kein statisches Gebilde und verändert sich im Detail. So bleibt die Gewichtung einzelner Aktien entsprechend ihrer Marktkapitalisierung und Entwicklung nicht auf Dauer gleich. Zudem werden immer wieder einzelne Titel ausgetauscht. Die einen verlassen den Index, andere kommen neu hinzu. Bei Anpassungen des Fondsportfolios, unter anderem infolge einer Neuzusammenstellung des Index, fallen Transaktionskosten an.

Unsere Einschätzung

Wasserstoff - Eine Technologie der Zukunft

Namhafte Forschungsinstitute halten das Ziel, klimaneutral zu werden, nur mittels einer „Wasserstoffwirtschaft“ für realisierbar. Eine Wasserstoff-basierte Volkswirtschaft bedeutet nahezu unbegrenzte und vor allem nachhaltige Möglichkeiten beispielsweise für die Mobilität. Die Politik in vielen Staaten hat daher die Weichen klar in diese Richtung gestellt und umfangreiche Maßnahmenkataloge beschlossen.

Sinkende Kosten und eine damit zunehmende Wettbewerbsfähigkeit, steigende Nachfrage, technische Innovationen und eine Erweiterung der Anwendungen, gepaart mit politischen Vorgaben, sollten zu einem langfristigen Boom beim Thema Wasserstoff führen, von dem ohne Zweifel auch zahlreiche Unternehmen profitieren würden. Wir sehen

Zahlen und Fakten

Stammdaten

Fondsgesellschaft	LGIM ETF Managers (IE) Limited
Fondstyp	Aktienfonds
Anlagesegment	Wasserstoffwirtschaft
Managementtyp	Passiv (ETF)
Währung	USD
Ertragsverwendung	Thesaurierend
WKN / ISIN	A2QMAL / IE00BMYDM794
Fondsauflage	04.01.2021
Orderannahmezeit	Börsenhandel (z.B. Xetra 09:00 - 17:30 Uhr)

Produkt-Risikoklasse	E
Sparplan	-
VL-fähig	Nein
Nachhaltigkeits-einstufung	ESG-Impact Produkt (Art. 9)
Weitere Anteilsklassen	

Kennzahlen per 24.06.2022

Wertentwicklung 1/3/5 Jahre in % ³	-26,11% / - / -
Volatilität (3 Jahre) ³	-

Kosten

Ertragsanteil, orientiert am Ausgabeaufschlag ¹	0,00%
Transaktionskosten (gemäß Preis-/Leistungsverzeichnis):	1,00% vom Kurswert (fließen an die Commerzbank) zzgl. Courtage
Verwaltungsvergütung	0,49%
Performanceabhängige Vergütung	-
Laufende Kosten ²	0,49%
Laufende Vertriebsprovision ⁴	

¹ Wird von der Commerzbank AG einmalig beim Kauf vereinnahmt

² Kosten, die nach Angabe der Fondsgesellschaft vom Fondsvermögen im Laufe des Jahres abgezogen werden

³ Quelle: FactSet, Wertentwicklung in EUR

⁴ Fließt an die Commerzbank AG

daher trotz der Herausforderungen insgesamt großes Potenzial für eine Wasserstoffwirtschaft und votieren den L&G Hydrogen Economy UCITS ETF mit "Kauf".

Kosteninformation

Kosteninformation

Die anfallenden Kosten beim Kauf (Ertragsanteil, orientiert am Ausgabeaufschlag bzw. Transaktionskosten) sowie die laufenden Fondskosten (z.B. Pauschalvergütung, performanceabhängige Vergütung, laufende Vertriebsprovisionen) entnehmen Sie diesem Dokument unter „Zahlen & Fakten“. Grundsätzlich werden die angegebenen Transaktionskosten erhoben. Diese variieren jedoch in Abhängigkeit des gewählten Depotmodells. So fällt z.B. beim PremiumDepot dieser Kostenbestandteil nicht an.

Eine auf die jeweilige Transaktion bezogene Aufstellung der Gesamtkosten („Kosteninformation vor Wertpapiergeschäft“) erhalten Sie rechtzeitig vor Auftragserteilung. Die „Kosteninformation vor Wertpapiergeschäft“ beinhaltet neben den beim Kauf und Verkauf anfallenden Kosten und den laufenden Fondskosten als Teil der Produktkosten auch zusätzliche Kostenbestandteile wie z.B. ein eventuelles Depot- bzw. Pauschalentgelt und Produktkosten sowie die Auswirkung der Gesamtkosten auf die Rendite der Anlage.

Chancen & Risiken

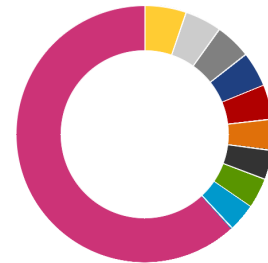
Chancen

- Aktien bieten auf lange Sicht überdurchschnittliches Renditepotenzial verglichen mit anderen Anlageklassen
- Durch die Investition in einen Fonds wird das Risiko gegenüber einer Investition in Einzeltitel reduziert (Risikostreuung, Diversifikation)
- Nahezu vollständige Teilhabe an der täglichen Performance des zugrundeliegenden Index
- Aufgrund der Anlage in Fremdwährungen kann der Fondsanteilwert durch Wechselkursänderungen begünstigt werden
- ETFs zeichnen sich durch hohe Liquidität und einfache Handelbarkeit aus. Market Maker sorgen für börsentägliche Liquidität bei einer engen Geld-/Brief Spanne und ermöglichen die einfache Handelbarkeit unter normalen Marktbedingungen

Risiken

- Die Volatilität (Wertschwankung) des Fondsanteilwerts kann stark erhöht sein
- Investmentfonds unterliegen Kursschwankungen sowie dem Risiko sinkender Anteilspreise, sodass diese möglicherweise bei einem Verkauf nicht mehr dem Wert des investierten Kapitals entsprechen
- Die vollständige Teilhabe an der täglichen Performance des zugrundeliegenden Index ist nicht garantiert, sodass es zu Abweichungen in der Wertentwicklung kommen kann

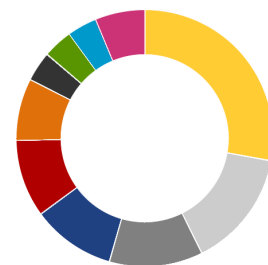
Struktur nach Top-Holdings



Top-Holding	Anteil (%)
XCEL ENERGY DL 2...	5,23
CHEMOURS CO. DL-...	4,63
AIR LIQUIDE INH. EO 5,50	4,59
TOYOTA MOTOR CORP.	4,38
LINDE PLC EO 0,...	4,34
KYOCERA CORP.	3,83
WEICHAI POWER CO. H Y...	3,78
ORSTED A/S DK...	3,75
HYUNDAI MOTOR CO. SW 5...	3,71
sonstige	61,76

Stand: 29.04.2022

Struktur nach Ländern



Land	Anteil (%)
USA	27,88
Großbritannien	14,83
Japan	11,70
Deutschland	10,54
Südkorea	9,76
Frankreich	7,75
China	3,78
Dänemark	3,75
Schweden	3,70
sonstige	6,31

Stand: 29.04.2022

- Es ist möglich, dass sich einzelne Regionen/Branchen besser entwickeln als der Fonds und dass der Fonds unter Umständen nicht oder nur geringfügig in diese investiert ist
- Aufgrund der Anlage in Fremdwährungen kann der Fondsanteilwert durch Wechselkursänderungen belastet werden
- Ein grundsätzliches Risiko bei Investmentfonds besteht in der vorübergehenden Aussetzung der Anteilsrücknahme aufgrund nicht ausreichender Liquidität bis hin zu einer geordneten Auflösung des Fonds
- Dieser ETF beinhaltet ein Kontrahentenrisiko von max. 10% des Nettoinventarwerts aus Derivaten (Swap)

Impressum

Herausgeber: Commerzbank AG, Privat- und Unternehmenskunden Wertpapier Produkt
 Autor: Lydia Berleb, Fondsanalystin
 Verantwortlich: Thorsten Plaswig
 Stand unserer Einschätzung: 07. Januar 2022

Wichtige Hinweise

Diese Information ist eine Marketingunterlage im Sinne des Wertpapierhandelsgesetzes, d.h. sie genügt nicht allen Anforderungen für Anlageempfehlungen und Anlagestrategieempfehlungen und für die Commerzbank AG oder ihre Mitarbeiter besteht kein gesetzliches Verbot, vor Veröffentlichung der Information in den darin genannten Wertpapierprodukten zu handeln.

Adressat

Die hier wiedergegebenen Informationen und Wertungen („Informationen“) sind primär für Kunden in Deutschland bestimmt. Diese Informationen dürfen nicht in andere Länder, insbesondere nicht in die USA, eingeführt oder dort verbreitet werden.

Kein Angebot; keine Beratung

Diese Information dient ausschließlich Informationszwecken und stellt weder eine individuelle Anlageempfehlung noch ein Angebot zum Kauf oder Verkauf von Wertpapieren oder sonstigen Finanzinstrumenten dar. Diese Ausarbeitung alleine ersetzt nicht eine individuelle anleger- und anlagegerechte Beratung.

Informationsquelle; Aktualisierungsbedingungen

Die in der Ausarbeitung enthaltenen Informationen wurden sorgfältig zusammengestellt. Wesentliche Informationsquellen für diese Ausarbeitung sind Informationen, welche die Commerzbank AG für zuverlässig erachtet. Eine Gewähr für die Richtigkeit und Vollständigkeit kann jedoch nicht übernommen werden. Einschätzungen und Bewertungen reflektieren die Meinung des Verfassers im Zeitpunkt der Erstellung der Ausarbeitung. Ob und in welchem zeitlichen Abstand eine Aktualisierung dieser Ausarbeitung erfolgt, ist vorab nicht festgelegt worden.

Prospekt

Den aktuellen veröffentlichten Emissions- oder Verkaufsprospekt erhalten Sie in jeder Commerzbank-Filiale.

Interessenkonflikt im Vertrieb

Die Commerzbank AG erhält für den Vertrieb des genannten Wertpapiers den Ausgabeaufschlag und / oder Vertriebs-/ Vertriebsfolgeprovisionen von der Fondsgesellschaft oder Emittentin bzw. erzielt als Emittentin oder Verkäuferin eigene Erträge.

Anteilklassen

Ein Investmentfonds kann verschiedene Anteilklassen umfassen. Unterscheidungsmerkmale sind insbesondere Währung, Ertragsverwendung, Mindestanlage, Anlegereigenschaften und Kosten. Für die Beratung eines Investmentfonds ist primär die für das Privatkundengeschäft bestimmte Anteilklasse vorgesehen. Bitte beachten Sie: Bei Vorhandensein mehrerer Anteilklassen beschränkt sich die Votierung der Commerzbank möglicherweise auf eine Anteilklasse, die im konkreten Einzelfall für einen bestimmten Anleger nicht die Kostengünstigste darstellt.

Darstellung von Wertentwicklungen

Angaben zur bisherigen Wertentwicklung erlauben keine verlässliche Prognose für die Zukunft. Die Wertentwicklung kann durch Währungsschwankungen beeinflusst werden, wenn die Basiswährung des Wertpapiers / Index von EURO abweicht.

Votensystematik

Das Votum bezeichnet die zentrale, auf Markt- und Produktmerkmal begründete allgemeine Einschätzung der Commerzbank Anlageexperten zum jeweiligen Produkt. Das Votum stellt hingegen keine individuelle Anlageempfehlung dar. Weitere Informationen zu unserer Votensystematik finden Sie unter www.commerzbank.de/wphg.

Votenänderungen

Die Voten der Anlageexperten des Geschäftsfeldes Privat- und Unternehmenskunden der Commerzbank AG in den vergangenen 12 Monaten lauteten:

L&G Hydrogen Economy UCITS ETF - USD ACC , WKN - A2QMAL

Votum	Geändert am
Kauf	30. April 2021

Aufsichtsbehörden

Die Commerzbank AG unterliegt der Aufsicht der Bundesanstalt für Finanzdienstleistungsaufsicht (BaFin), Graurheindorfer Straße 108, 53117 Bonn und Marie-Curie-Str. 24-28, 60439 Frankfurt sowie der Europäischen Zentralbank, Sonnemannstraße 20, 60314 Frankfurt am Main

©2022; Herausgeber: Commerzbank Aktiengesellschaft, Kaiserplatz, 60261 Frankfurt am Main

Diese Ausarbeitung oder Teile von ihr dürfen ohne Erlaubnis der Commerzbank weder reproduziert, noch weitergegeben werden.